


# Cuidados de los Mantos

1. Transportar los mantos Morter Plas de Forma adecuada.  
Ver. Página 5
2. Almacenar los mantos en forma horizontal hasta 5 hiladas de altura.  
Ver. Página 6
3. No colocar objetos pesados sobre los rollos de Mantos Morter Plas  
Ver. Página 7
4. Siempre proteger los Mantos Morter Plas manteniéndolos cubiertos y lejos del sol hasta que el trabajo empiece.  
Ver. Página 7
5. Use siempre zapatos de suela plana, nunca zapatos de TACON.  
Ver. Página 7
6. Después de que estén instalados los mantos Morter Plas evite ponerles objetos cortopunzantes como vidrios, puntillas, tachuelas, piedras etc.

MANTOS

**MORTER-PLAS®**

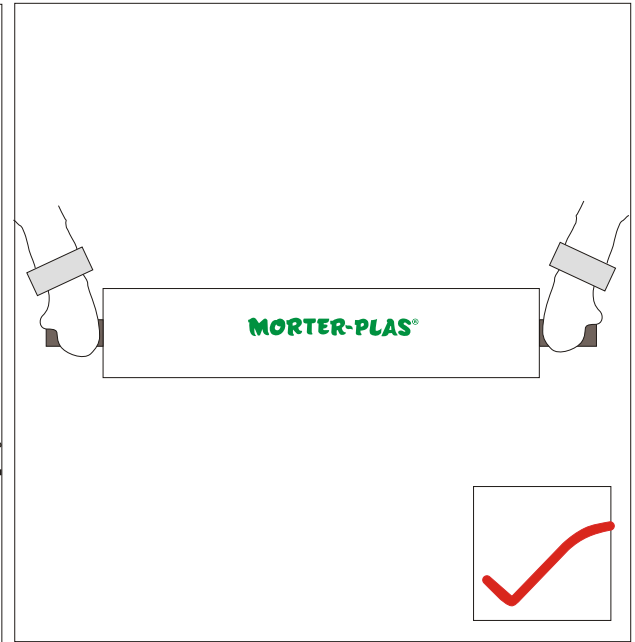
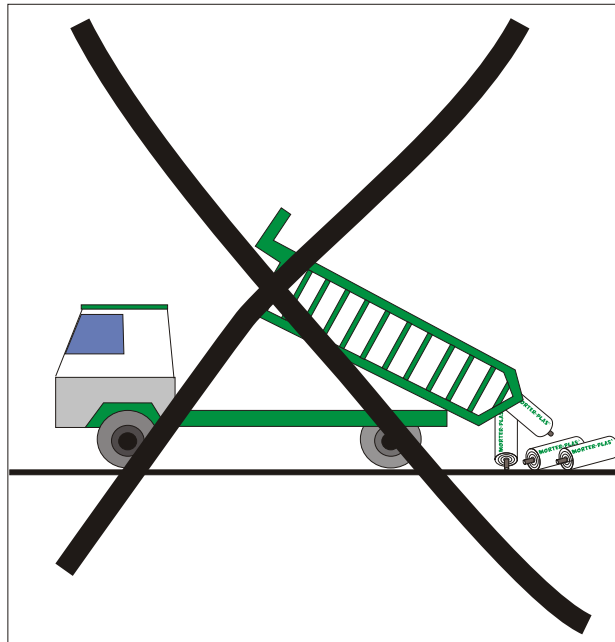
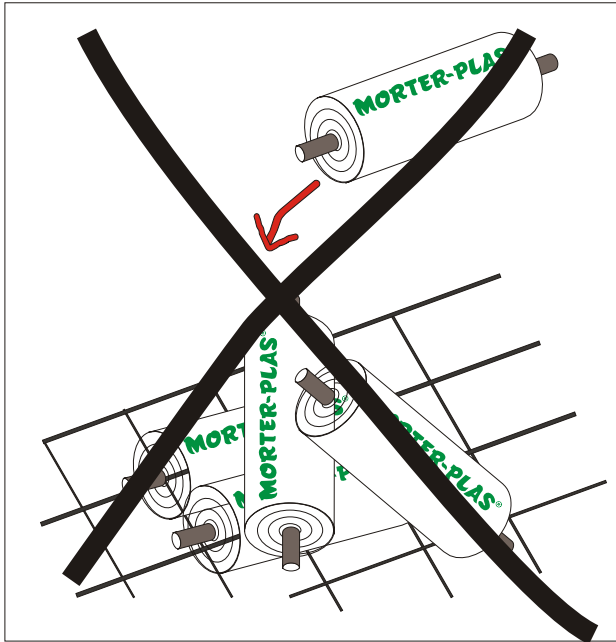


Detalle:

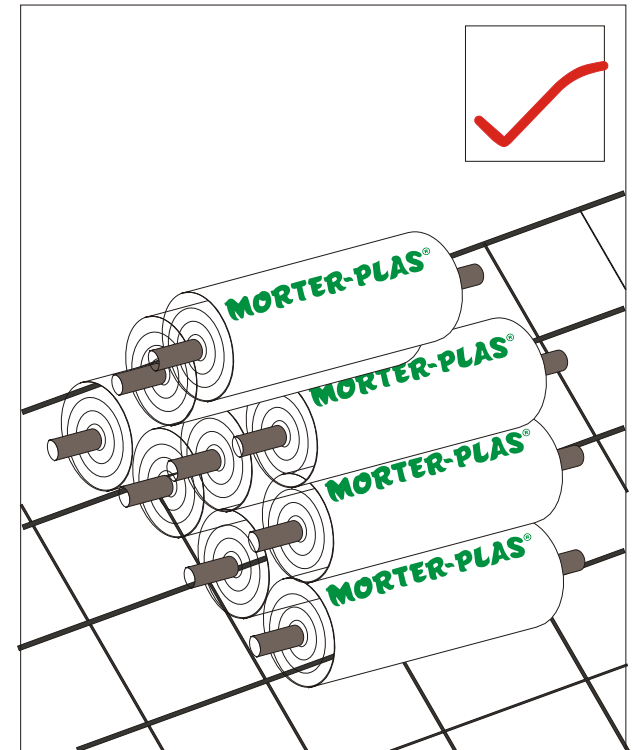

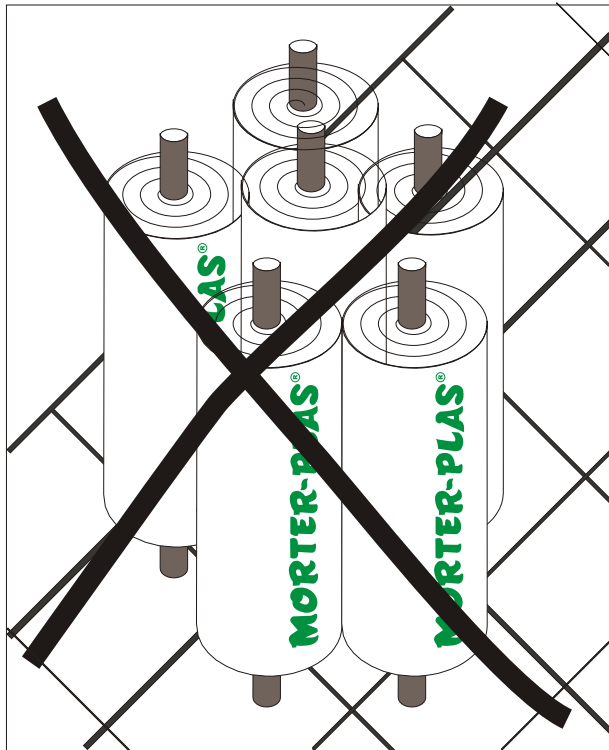
## Transporte de los Mantos Morter Plas

Departamento de Servicio al Cliente  
Elaborado Por: Arq. Jeannette Rozo

### 1. Transportar los Mantos Morter Plas de forma adecuada



## 2. Almacenar los mantos en forma horizontal hasta 5 hileras



Detalle:

## Cuidados de los Mantos Morter Plas

Departamento de Servicio al Cliente  
Elaborado Por: Arq. Jeannette Rozo

**3.** No colocar objetos pesados sobre los rollos de Mantos Morter Plas

**4.** Siempre proteger los mantos Morter plas, manteniéndolos cubiertos y lejos del sol, hasta que el trabajo empiece.

**5.** Use siempre zapatos de suela plana, nunca zapatos de TACON

